






















	Kod	Opis	Wymiary		Kod	Opis	Wymiary		Kod	Opis	Wymiary
	301	Łącznik prosty	6 x 6, 8 x 6 8 x 8, 10 x 8 10 x 10, 12 x 8 12 x 10, 12 x 12 12 x 12, 15 x 10 15 x 12, 15 x 15 15 x 15, 18 x 12 18 x 15, 18 x 18 22 x 15, 22 x 18 22 x 22, 28 x 22 28 x 28, 35 x 35 42 x 42, 54 x 54		402	Kolanko GZ	8 x 1/4, 10 x 3/8 10 x 1/2, 12 x 1/2 12 x 1/2, 15 x 3/8 15 x 1/2, 15 x 3/4 18 x 1/2, 18 x 3/4 22 x 1/2, 22 x 3/4 22 x 1, 28 x 3/4, 28 x 1 35 x 1 1/4, 42 x 1.1/2, 54 x 2		617	Trójnik GW	12 x 1/2 x 12 15 x 1/2 x 15 18 x 1/2 x 18 18 x 3/4 x 18 22 x 1/2 x 22 22 x 3/4 x 22
					402 TA	Kolanko GZ długi	10 x 1/2, 12 x 1/2 15 x 1/2, 18 x 1/2 22 x 3/4, 28 x 1		63	Nakrętka	6, 8, 10, 12, 15 18, 22, 28, 35, 42, 54
	302	Łącznik prosty GZ	6 x 1/8, 6 x 1/4, 8 x 1/4 8 x 3/8, 8 x 1/2 10 x 3/8, 10 x 1/4 10 x 1/2, 12 x 1/4 12 x 3/8, 12 x 1/2 12 x 1/2, 15 x 3/8 15 x 1/2, 15 x 1/2 15 x 3/4, 18 x 1/2 18 x 1/2, 18 x 3/4 22 x 1/2, 22 x 3/4 22 x 128 x 3/4, 28 x 1 28 x 1.1/4, 35 x 1 35 x 1.1/4, 42 x 1.1/2 54 x 2		403	Kolanko GW	8 x 1/4, 10 x 3/8 10 x 1/2, 12 x 3/8 12 x 1/2, 15 x 3/8 15 x 1/2, 15 x 3/4 18 x 1/2, 18 x 3/4 22 x 3/4, 22 x 1, 22 x 1/2 28 x 1, 35 x 1.1/4, 42 x 1.1/2, 54 x 2		68	Redukcja wewnętrzna trzyczęściowa	12 x 8, 12 x 10 15 x 12, 18 x 15 22 x 18, 28 x 22 54 x 22
					403 W	Kolanko z łapami GW	12 x 1/2 15 x 1/2		65	Pierścień zaciskowy	6, 8, 10, 12, 15 18, 22, 28, 35, 42, 54
	302 TA	Łącznik prosty GZ długi	10 x 3/8, 10x1/2 12 x 1/2, 15 x 1/2 18 x 1/2, 18 x 3/4 22 x 1/2, 22 x 3/4 28 x 3/4, 28 x 1		403 WL	Kolanko z łapami GW	12 x 1/2, 15 x 1/2 18 x 1/2		SC/1	Tuleja wzmacniająca	10, 12, 15, 18, 22
	303	Łącznik prosty GW	8 x 1/4, 8 x 3/8, 8 x 1/2 10 x 3/8, 10 x 1/2 12 x 3/8, 12 x 1/2 15 x 3/8, 15 x 1/2 15x1/2, 15 x 3/4 18 x 1/2, 18 x 3/4 22 x 1/2, 22 x 3/4 22 x 1, 28 x 3/4, 28 x 1 28 x 1.1/4, 35 x 1.1/4 42 x 1.1/2, 54 x 2		601	Trójnik redukcyjny	12 x 10 x 12 15 x 10 x 10 15 x 10 x 15 15 x 12 x 15 18 x 15 x 15 18 x 15 x 18 18 x 18 x 15 22 x 22 x 15 22 x 22 x 12 22 x 22 x 15		63B	Korek	10, 12, 15, 18, 22
	401	Kolanko	6 x 6, 8 x 8, 10 x 10 12 x 10, 12 x 12 15 x 12, 15 x 15 18 x 15, 18 x 18 22 x 15, 22 x 22 22 x 22, 28 x 28, 28 x 15 35 x 35, 42 x 42, 54 x 54		601 EQ	Trójnik równoprzelotowy	6, 8, 10, 12, 15, 15 18, 18, 22, 28, 35, 42, 54				
	401/O	Kolanko 45°	15 x 15 22 x 22		615	Trójnik GZ	15 x 1/2 x 15 22 x 3/4 x 22				

Instrukcja montażu


Instrukcja montażu




1. Odciąć rurę pod kątem prostym.



2. Oczyszczyć krawędzie.



3. Nasunąć pierścień zaciskowy i nakrętkę na rurę (w przypadku wykonywania połączeń z rurą miękką należy stosować tuleje wewnętrzne).



4. Nakrętkę dokręcić najpierw ręcznie, a następnie za pomocą klucza.

Informacja techniczna	Cechy / Zakres zastosowania
Rodzaj uszczelnienia	Typu metal-metal, uszczelnienie poprzez pierścień zaciskowy
Maks. temperatura i ciśnienie robocze instalacji sanitarnej	do 95°C, 10 bar
Maks. temperatura i ciśnienie robocze instalacji sanitarnej	do 30°C, 16 bar
Maks. temperatura i ciśnienie robocze instalacji grzewczej	do 110°C, 6 bar
Maks. temperatura i ciśnienie robocze instalacji solarnej	do 150°C, 6 bar, chwilowa 200°C
Maks. temperatura i ciśnienie robocze instalacji olejowej	20°C, 6 bar,
Maks. temperatura i ciśnienie robocze instalacji sprężonego powietrza	30°C, 7 bar,
Wymiary	Ø 6 mm do Ø 54 mm
Atesty	PZH, DVGW, WRAS, DNV

Łączniki zaciskowe



Conex | Bänninger

 an IBP GROUP company

IBP Instal fittings Sp. z o.o.
 ul. Obodrzycka 61, 61-249 Poznań
 Sales & Marketing
 ul. Za Motelem 2A 62-080 Tarnowo Podgórne / Sady
 Tel. +48 61 660 96 40-46, Fax +48 61 660 96 38
 www.ibpgroup.com.pl, email: salespl@ibpgroup.com

 an IBP GROUP company