


# Quadrus Slim



 kolor  
w cenie



**Quadrus Slim** 1185↓ × 450⇔ E1  
kolor: Silver Matt

Grzałka REG 2, biały



**TERMA**  
SINCE 1930

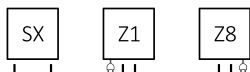


# Quadrus Slim

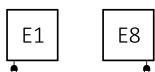


Projekt : *Terma*

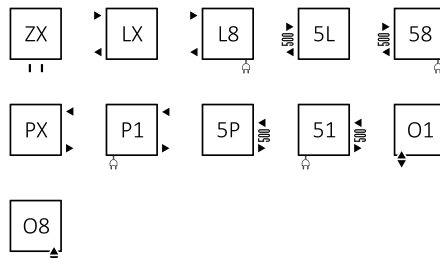
## Podłączenia standardowe:



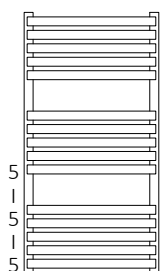
Grzejniki elektryczne:



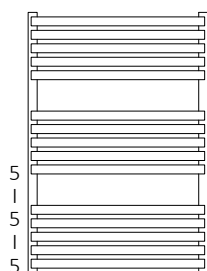
## Podłączenia opcjonalne:



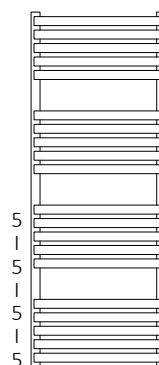
## Dostępne rozmiary:



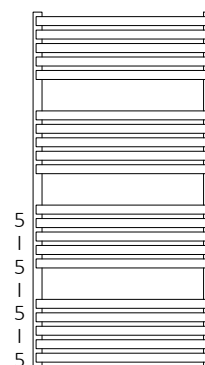
870 x 450  
↑ ↓ ↔



870 x 600






1185 x 450



1185 x 600

## Dane techniczne:

Ciśnienie robocze: 1000 kPa    Maksymalna temperatura pracy: 95°C

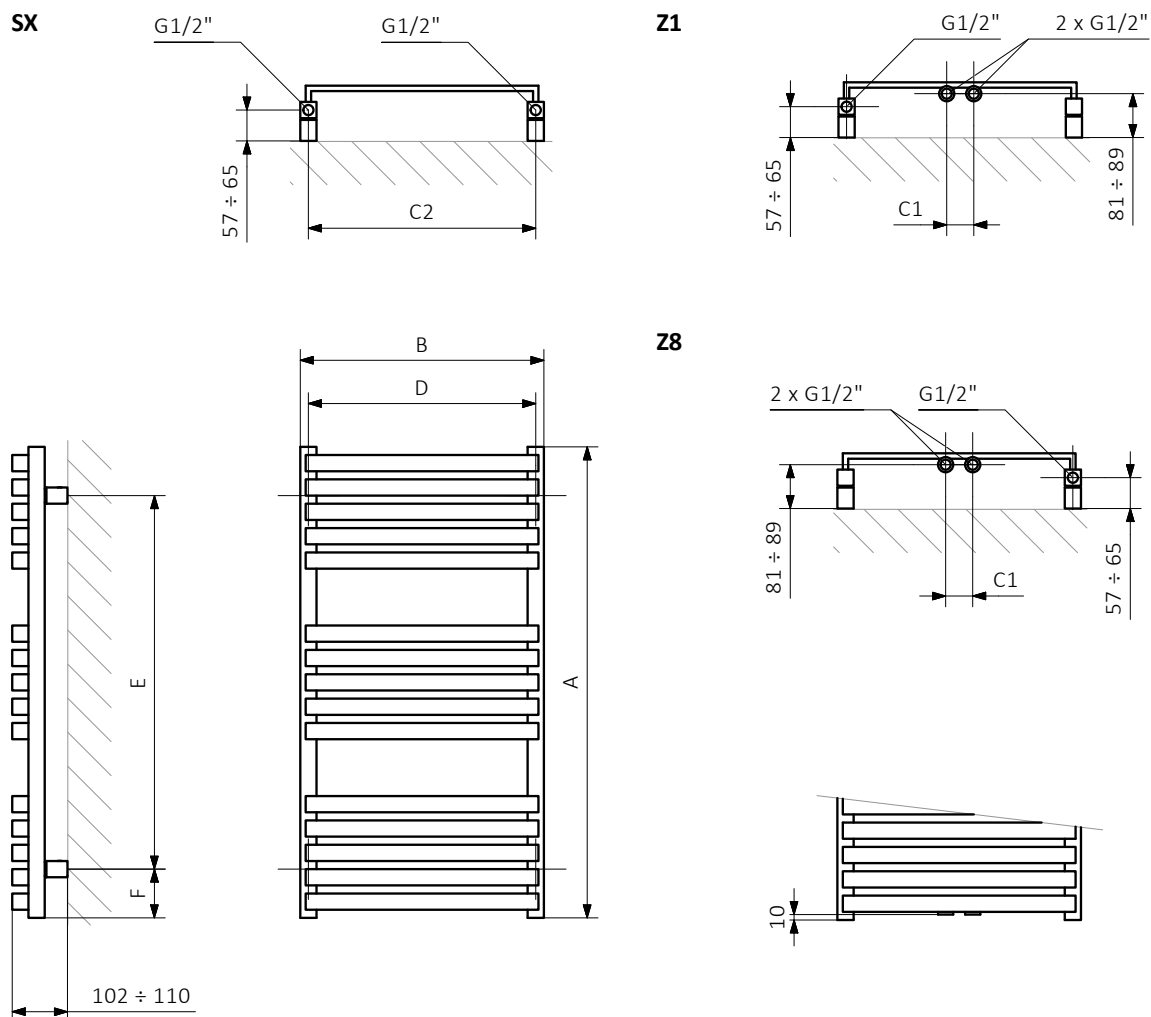
A ↑ [mm]	B ↔ [mm]	C1 [mm]	C2 [mm]	75/65/20°C [W]	55/45/20°C [W]	 [W]	D [mm]	E [mm]	F [mm]	 [dm <sup>3</sup> ]	 [kg]	Kod produktu <small>Kod konfiguracji s. 5</small>
870	450	50	420	409	217	400	420	690	90	2,60	8,81	WGQUS087045
870	600	50	570	559	296	600	570	690	90	3,03	10,81	WGQUS087060
1185	450	50	420	537	278	600	420	1005	90	3,50	11,76	WGQUS118045
1185	600	50	570	733	379	800	570	1005	90	4,07	14,43	WGQUS118060

# Quadrus Slim



kolor  
w cenie

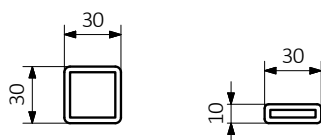
Rysunek techniczny:



A – wysokość B – szerokość C1-C5 – rozstaw podłączeń D – rozstaw mocowań w poziomie E – rozstaw mocowań w pionie  
F – odległość od osi dolnego mocowania do dolnej krawędzi kolektora

Kolektor :

Rurka :





W tabelach przy kartach technicznych produktów umieszczone są kody produktów, które dostarczają podstawowych informacji o produktach. W celu doprecyzowania właściwości produktu kody produktów należy uzupełnić o pełny kod konfiguracji. Kod konfiguracji należy umieścić w ciągu znaków po kodzie produktu jak w przykładzie poniżej:

## Budowa kodu konfiguracji grzejnika c.o.

WGQUS087045

K916SX

KOD PRODUKTU  
(umieszczony w tabeli przy produkcie)

KOD KONFIGURACJI  
(uzupełniany ręcznie)

### Przykładowa konfiguracja

**K 916 SX**

kod opakowania    kod koloru    kod podłączenia  
K - karton

## Budowa kodu konfiguracji grzejnika elektrycznego z czynnikiem grzewczym.

WLQUS087045

K916E1DRYW

KOD PRODUKTU  
(umieszczony w tabeli przy produkcie)

KOD KONFIGURACJI  
(uzupełniany ręcznie)

### Przykładowa konfiguracja

**K 916 E1 DRY W**

kod opakowania    kod koloru    kod podłączenia    kod grzałki    kod typu kabla grzałki  
K - karton

## Proszkowy podkład epoksydowy

**E** – kod proszkowego podkładu epoksydowego uzupełniany jest w kodzie nietypowości.

WGQUS087045 K916SX **E** — kod nietypowości

# Quadrus Slim



## Legenda



Grzejnik dostępny w wersji c.o.



Grzejnik przystosowany do pracy jako grzejnik c.o. z podłączoną grzałką elektryczną.



Grzejnik dostępny w wersji elektrycznej z przewodem grzejnym lub z czynnikiem grzewczym i grzałką. Produkt fabrycznie przetestowany i gotowy do użytku.



Podstawowy wariant podłączenia grzejnika. Ikona wskazuje sposób zasilania oraz powrotu wody w danym podłączeniu oraz umiejscowienie wkładki termostatycznej oraz grzałki, jeśli istnieje możliwość ich zamontowania.



Moc grzejnika elektrycznego lub sugerowana moc grzałki przeznaczonej do grzejnika c.o.



Waga.



Pojemność.



Grzejnik dostępny także w wersji chromowanej.



Brak dopłaty za wybór koloru.